【正誤表】

書　　名：光技術入門 第2版
版　　数：第2版1刷

ページ	箇所	誤	正
1	下8行目	火を焚くのが最も手早い	火を焚くのが最も手っ取り早い
31	図2. 20 (c)	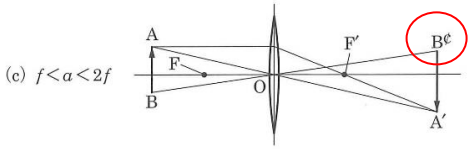	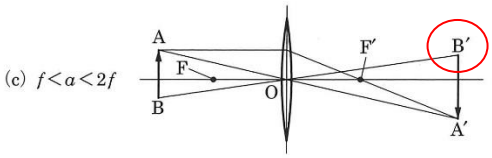
32	図2. 21	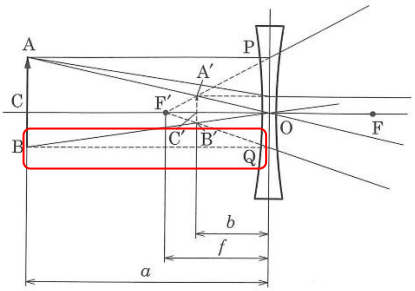 図 2.21　凹レンズによる像位置の作図	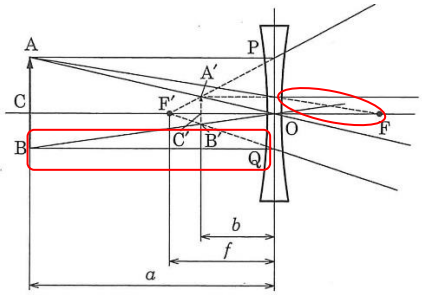 図 2.21　凹レンズによる像位置の作図
45	図3. 7 (b), (c)	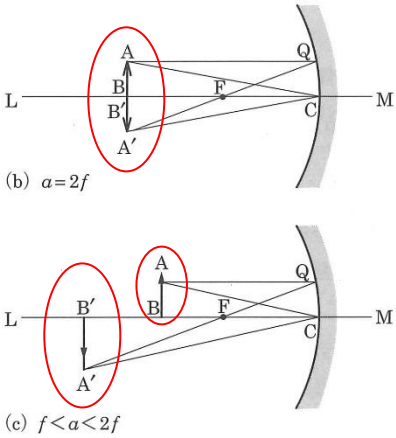	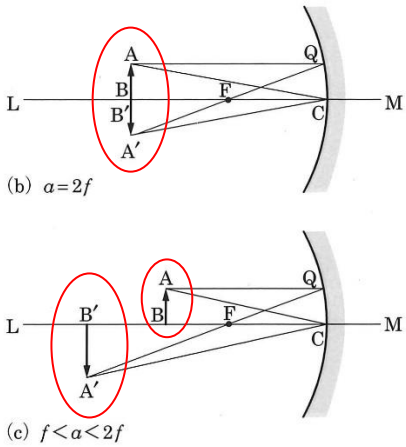

ページ	箇所	誤	正
51	図3. 13	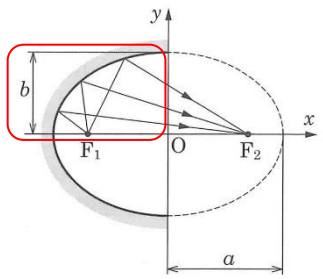 図 3.13　楕円面における光線の反射	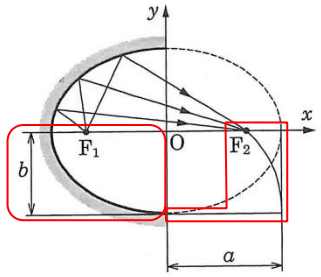 図 3.13　楕円面における光線の反射
54	図4. 3	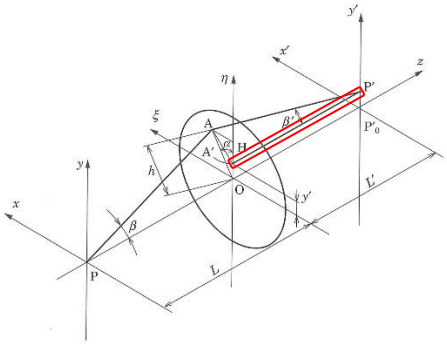 図 4.3　レンズ結像系の光線収差に関する説明図	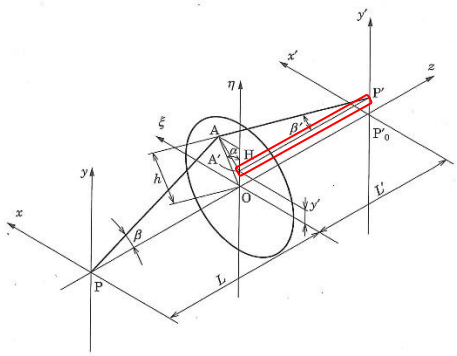 図 4.3　レンズ結像系の光線収差に関する説明図
59	図4. 5(a)	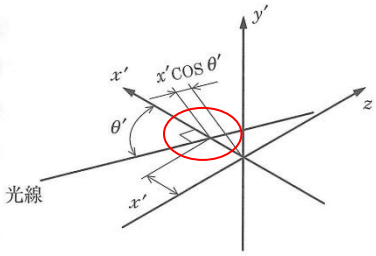 (a) 光線のx'軸に対する傾きによる波面収差	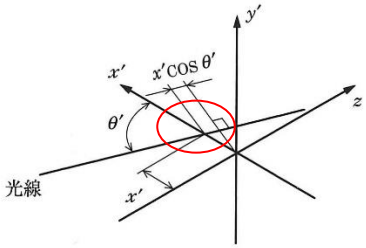 (a) 光線のx'軸に対する傾きによる波面収差
114	下7行目	フレネル回析	フレネル回折
115	下12行目		
140	式(8. 3)	$\alpha = \frac{d}{L_{\mathrm{H}'}} = \frac{3}{17 \times 10^3} = \cdots = 0.6'$	$\alpha = \frac{d}{L_{\mathrm{N}'}} = \frac{3}{17 \times 10^3} = \cdots = 0.6'$

ページ	箇所	誤	正
145	図8. 10	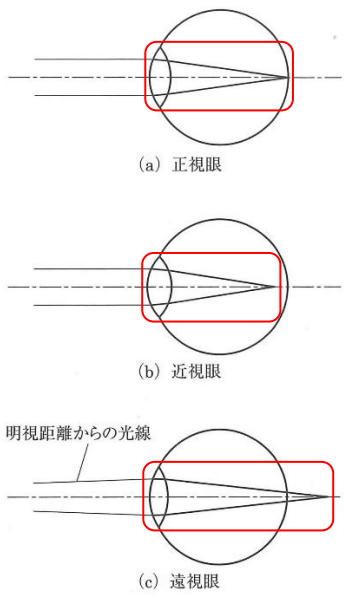 図 8.10　近視眼と遠視眼	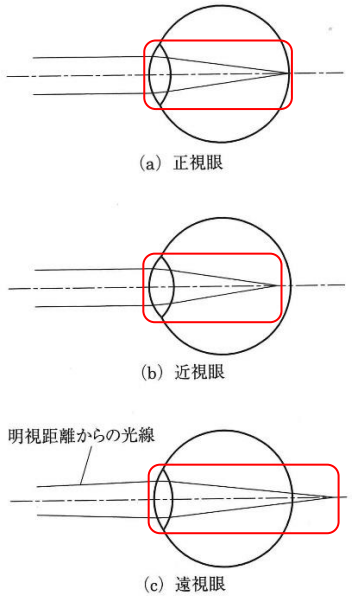 図 8.10　近視眼と遠視眼
163	図10. 1	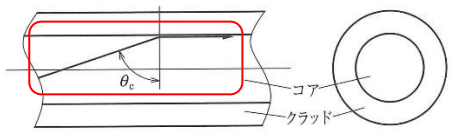 図 10.1　光ファイバの構造	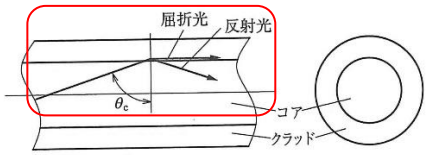 図 10.1　光ファイバの構造
169	下5行目	である[15]． 光ファイバを密着させた…	である[15]． しかし，性能が良い小型デジタルカメラが開発され，近年の内視鏡は先端にカメラを取り付けた方式に置き換わった． 光ファイバを密着させた…
	最下行	作られている．	作られている．しかし，歯科治療もデジタルカメラを用いる方法に変わってきた．
194	8行目	レンズの上に突起ができる．	カメラの上に突起ができる．
231	図12. 25 図タイトル	規則液面法の原理図	規制液面法の原理図

2023年8月現在